

TUBOS ONUBA T8

INSTRUCCIONES DE MONTAJE

MOUNTING INSTRUCTIONS

MONTAGEANLEITUNG

INSTRUCTIONS DE MONTAGE



| | Serie | Material | Watt | kg | lm | Tc |
|----------------|---------------|-----------|------|---------|------------|---------|
| ONUBA 60 | ONUBA.60.1100 | A589 H28 | 11W | 0,25Kg | 0,12-0,04A | Tc 95°C |
| ONUBA 90 | ONUBA.90.1500 | A893 H28 | 15W | 0,35 Kg | 0,17-0,06A | |
| ONUBA 90 | ONUBA.90.1600 | A893 H28 | 15W | 0,35Kg | 0,17-0,06A | |
| ONUBA 120 | ONUBA.12.1900 | A1198 H28 | 17W | 0,43 Kg | 0,19-0,06A | |
| ONUBA 120 | ONUBA.12.2200 | A1198 H28 | 21W | 0,43 Kg | 0,23-0,08A | |
| ONUBA 150 | ONUBA.15.2200 | A1499 H28 | 20W | 0,53 Kg | 0,22-0,08A | |
| ONUBA 150 | ONUBA.15.2600 | A1499 H28 | 25W | 0,53 Kg | 0,28-0,09A | |
| ONUBA OPAL 60 | ONBOP.60.0900 | A589 H28 | 9W | 0,25 Kg | 0,10-0,03A | Tc 95°C |
| ONUBA OPAL 60 | ONBOP.60.1000 | A589 H28 | 10W | 0,25 Kg | 0,11-0,04A | |
| ONUBA OPAL 90 | ONBOP.90.1400 | A893 H28 | 15W | 0,35 Kg | 0,17-0,06A | |
| ONUBA.OPAL 90 | ONBOP.90.1600 | A893 H28 | 15W | 0,35 Kg | 0,17-0,06A | |
| ONUBA OPAL 120 | ONBOP.12.1900 | A1198 H28 | 17W | 0,43 Kg | 0,19-0,06A | |
| ONUBA OPAL 120 | ONBOP.12.2200 | A1198 H28 | 21W | 0,43 Kg | 0,23-0,09A | |
| ONUBA OPAL 150 | ONBOP.15.2200 | A1499 H28 | 20W | 0,53 Kg | 0,22-0,08A | |
| ONUBA OPAL 150 | ONBOP.15.2600 | A1499 H28 | 25W | 0,53 Kg | 0,28-0,09A | |



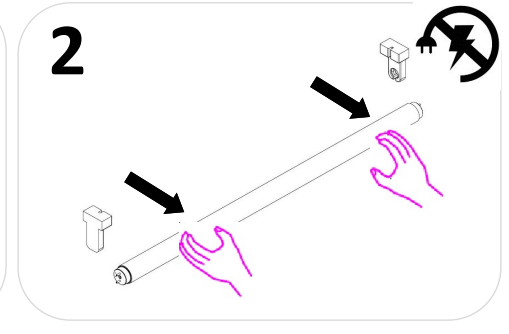
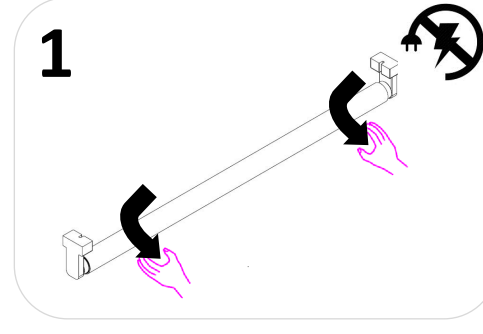
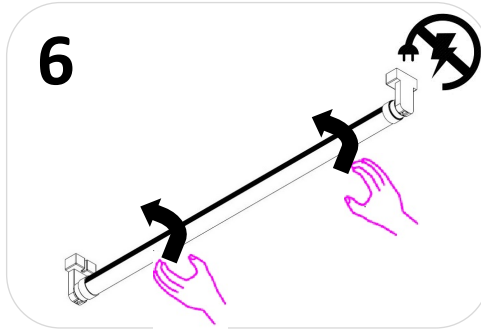
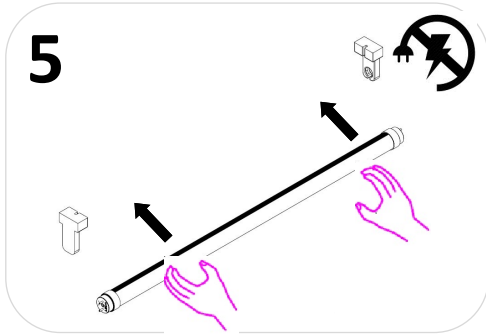
Polígono Industrial El Olivar, parcela M-15 · 11160 Barbate (Cádiz) España-Spain
Tel.:+34 956 454 130 · Fax: +34 956 432 688

info@lecsl.com | www.lecsl.com



“Empresa certificada en diseño y fabricación de luminarias LED”








ES El montaje y la puesta en marcha sólo puede ser realizado por personal especialmente autorizado.

EN Installation and commissioning shall only be carried out by authorized specialist.

DE Die Montage und Inbetriebnahme darf nur von autorisiertem Fachpersonal durchgeführt werden.

FR L'installation et la mise en service doivent obligatoirement être effectuées par des techniciens.

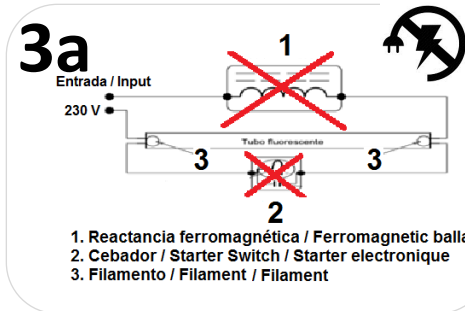



ES Realizar periódicamente una limpieza de la óptica con un paño húmedo.

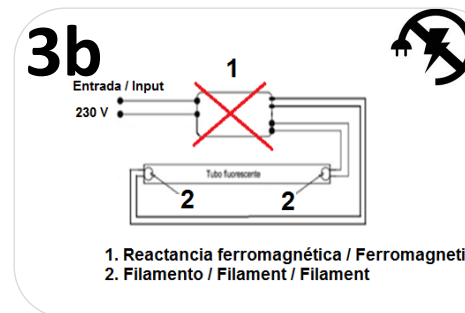
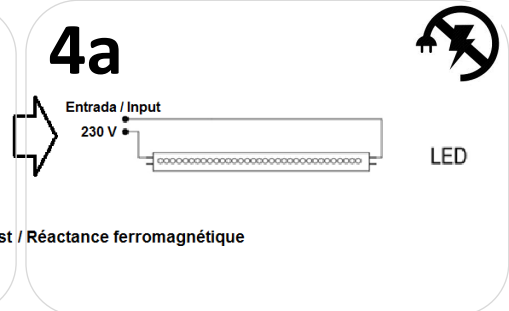
EN Clean the optics with a damp cloth.

DE Reinigen Sie die Optik mit einem feuchten Tuch.

FR Nettoyer périodiquement les optiques avec un chiffon humide.



- 1. Reactancia ferromagnética / Ferromagnetic ballast / Réactance ferromagnétique
- 2. Cebador / Starter Switch / Starter électronique
- 3. Filamento / Filament / Filament



- 1. Reactancia ferromagnética / Ferromagnetic ballast / Réactance ferromagnétique
- 2. Filamento / Filament / Filament

